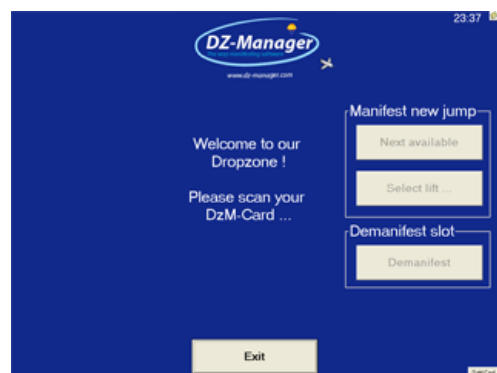


## « DZ-Manager™ POS-Mode » (PDV) / Auto-Avionnage

DZ-Manager™ inclue un **Manifest- / Clipboard** virtuel, où les skydivers peuvent se manifester eux-mêmes et se désavionner aussi, ils peuvent créer rapports pour consulter une vue d'ensemble de leurs sauts et l'argent déjà dépensé.



Même si les manifesteurs peuvent bouger les parachutistes entre les loads à tout moment sur leurs PCs, le mode Point de vente «POS<sup>1</sup>-Mode» offre vos clients l'option de gérer et concevoir leur temps de skydiving eux-mêmes.

Les Skydivers peuvent tout simplement aller voir un POS-Style PC<sup>2</sup> et scanner leur DzM-Card<sup>3</sup>. Puis ils seront en mesure de

- voir les lifts dans lesquels ils sont avionnés

<sup>1</sup> Point of Service / Point de Vente – Hotkey Ctrl+B

<sup>2</sup> Un écran tactile avec un souris

<sup>3</sup> RFID- / Chipcard ou – carte de puce

- choisir un lift ils ont envie de prendre
- sortir d'un lift
- interroger leur solde de compte

En utilisant le mode **DZ-Manager™ POS-Mode** un Skydiver peut se manifester soi-même en moins de 10 secondes:

- Scanner une carte DzM
- Choisir “prochain lift disponible” ou choisir un lift de la liste
- Confirmer altitude

Ce mode se traduit par une réduction de travail pour votre Manifest d'au moins 60%, ils ne doivent que faire face aux cas particuliers comme p.ex. les étudiants et les sauts en Tandem.

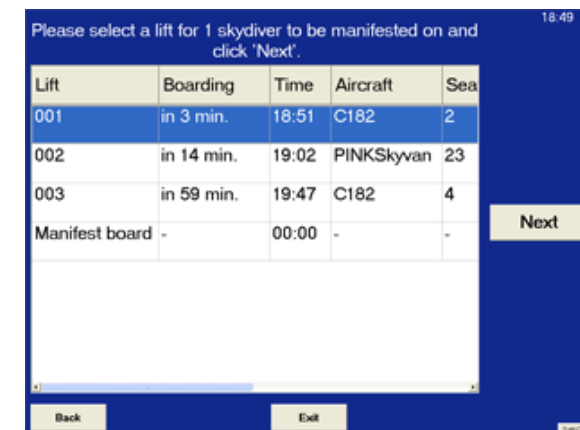
Les calculs ont montré que, sur les grandes zones de saut, on peut épargner jusqu'à 20.000,00 USD de frais de personnel par saison si les parachutistes se manifestent avec les cartes. Ainsi une grande zone de saut aux USA est à même d'offrir ses parachutistes un rabais de 10 % pour tous sauts avionnés par le mode **DZ-Manager™ POS-Mode**.

Voici l'**exemple** comment ce mode fonctionne sur la DZ US-am éricaine précitée:

1. Vas voir n'importe quel écran tactile sur la DZ et appose la carte « DzM-Card » sur le lecteur RFID jusqu'à ce que ton nom s'affiche en haut à gauche de l'écran. Si tu

avionnes d'autres dans ton groupe, continue de scanner leurs cartes jusqu'à ce que toute la groupe soit affichée en haut à gauche.

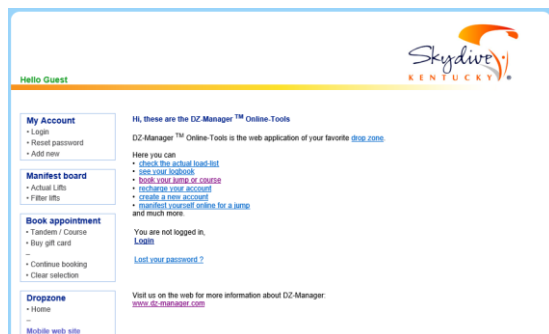
2. Choisis « next »; choisis dans quel avion et load tu souhaites être avionné. Vérifie l'heure d'embarquement et assure qu'on sera prêt à l'heure. Sélectionne le load.



3. Puis, sélectionne l'altitude à laquelle tu veux sortir. Une fois choisi, il faut confirmer cette sélection en 20 secondes en appuyant sur OK. Si tu ne termines pas la confirmation, tu ne seras pas avionné dans ce load.

4. Au cas d'erreur / tu ne t'as pas placé dans le load correcte, tu peux rescanner ta carte et effectuer les modifications souhaitées. Après l'appel de dix minutes, tu peux te supprimer du load mais le slot te sera facturé.

5. Tu peux vérifier ton boarding sur tous nos grands écrans, l'internet ou portable, visites <https://reservation.skydivekentucky.com/>

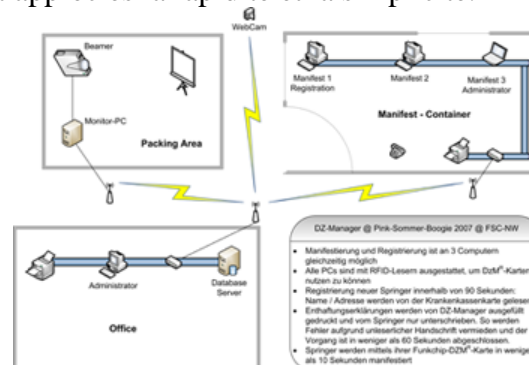


6. Tu dois avoir bon sur ton compte pour pouvoir utiliser la fonction auto-avionnage. Tu peux charger l'argent sur ton compte avec notre caissier principal ou bien par notre page web précité. Ton solde de compte s'affichera près de ton nom, ainsi tu peux gérer facilement tes avoirs. Nous permettons d'ouvrir des comptes si tu as une carte de crédit valide qu'on puisse mettre à la page de tes détails de compte.

Le mode auto-avionnage fait partie de toutes versions de DZ-Manager<sup>4</sup>. Si tu es un utilisateur de DZ-Manager, tu peux jouer ! – nous garantissons tu vas l'adorer.

### Références:

- DZ-Manager™ est en service sur plus de 200 Drop Zones dans le monde
- En 2010 DZ-Manager™ a avionné pour une valeur de beaucoup plus qu'un million d'Euros de sauts en parachute.
- De grands événements et boogies avec plus de 200 parachutistes ont été gérés avec DZ-Manager™ à la grande satisfaction des opérateurs de dropzones, les skydivers en ont appréciés la rapidité et la simplicité.



net&rights GmbH<sup>5</sup>  
 Directeur général: Oliver Hörster  
 Von-Groote-Straße 28, 50968 Köln, Allemagne  
 Téléphone: +49 (0) 221 - 27128784  
 Fax: +49 (0) 221 - 27128785  
 eMail: [info@dz-manager.com](mailto:info@dz-manager.com)  
 Web: [www.dz-manager.com](http://www.dz-manager.com)

<sup>5</sup> Code du Registre de commerce allemand : HRB 66019,  
 Tribunal compétent: tribunal d'instance de Cologne  
 Numéro d'identification fiscale: 219/5827/1359



« POS-Mode » (PDV)  
 Auto-avionnage pour skydivers

<sup>4</sup> Menu Security → Manifestboard / Kiosk → Switch to ou hotkey Ctrl+B; pour retourner au mode Admin-Mode utilise Ctrl+A